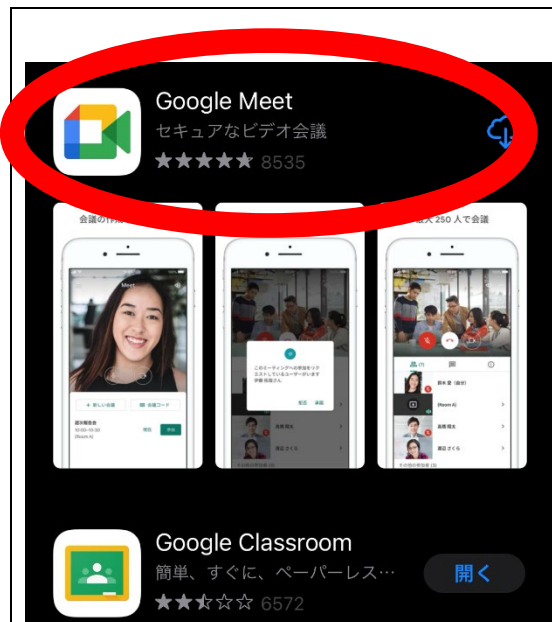



Google Meet（ビデオ通話）をスマホ等で利用するまで

【事前準備】



Google Meet をダウンロードする



「ログイン」をタップ。



×××@nakaminato-h. ibk. ed. jp
のアカウントをタップしてオンにする。

完了をタップ。

【実際に使うには】

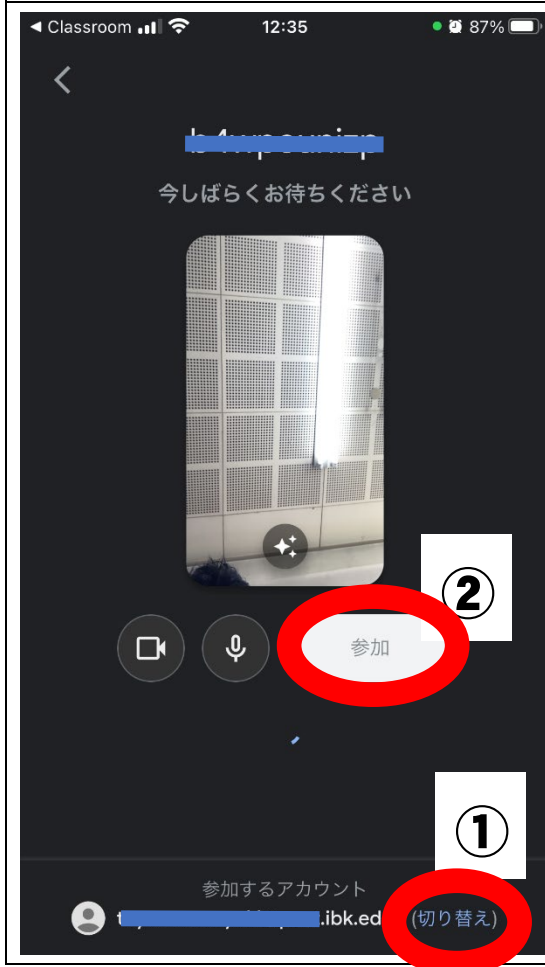


時間になったら、ホームルームまたは、時間割の授業のクラスを開く

例えば、ビジネス基礎の授業であれば○の部分の部分をタップ



画面上部にあるビデオマークをタップする



①アカウントが
×××@nakaminato-h.ibk.ed.jp
ではない場合、切り替えを行う。

②参加をタップする