

令和7年度 第2回 学校評価アンケート結果

【調査方法】

保護者：保護者登録の緊急情報メールおよびBLENDにURLを送信
(自由回答)

生徒：各クラスのクラスルームにURLを送信 (自由回答)

【回収数】

保護者	生徒
171	120

茨城県立那珂湊高等学校

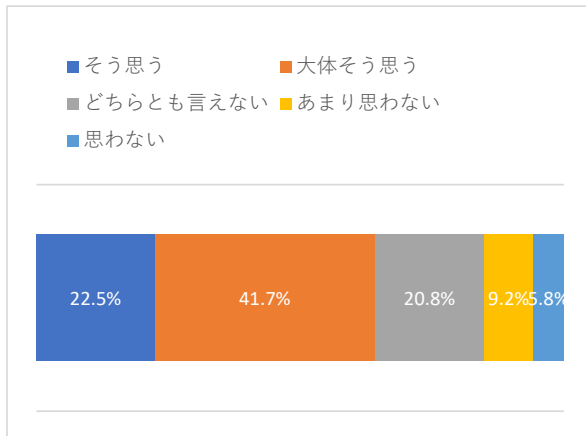
生徒アンケート集計

回答数 120

質問1

本校の学校目標、校則が生徒に提示されており、学校生活に生かされている。

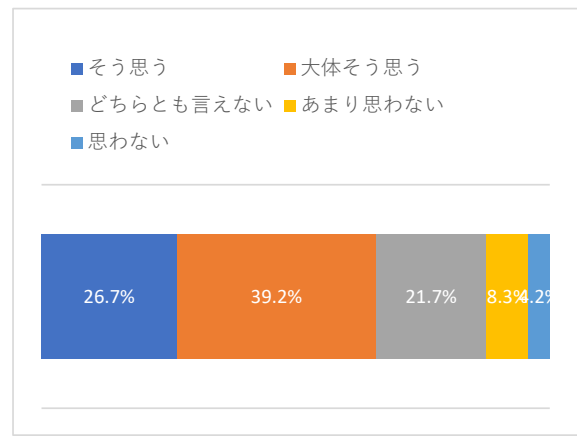
回答	人数	%
そう思う	27	22.5%
大体そう思う	50	41.7%
どちらとも言えない	25	20.8%
あまり思わない	11	9.2%
思わない	7	5.8%



質問2

校内の施設や設備が充実している。

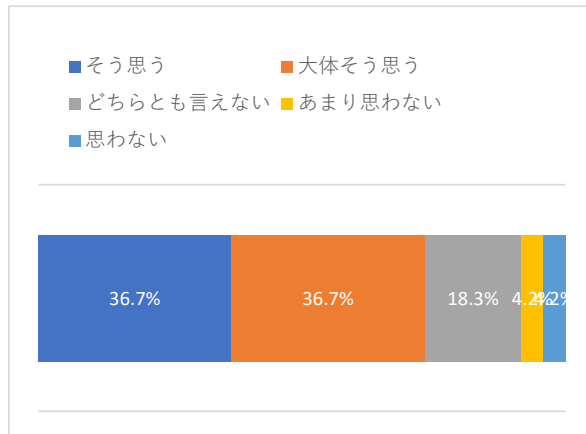
回答	人数	%
そう思う	32	26.7%
大体そう思う	47	39.2%
どちらとも言えない	26	21.7%
あまり思わない	10	8.3%
思わない	5	4.2%



質問3

学習指導や課外指導が充実している。

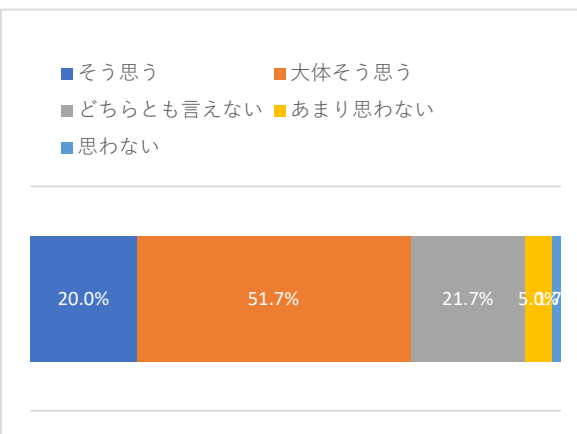
回答	人数	%
そう思う	44	36.7%
大体そう思う	44	36.7%
どちらとも言えない	22	18.3%
あまり思わない	5	4.2%
思わない	5	4.2%



質問4

分かりやすい授業が多い。

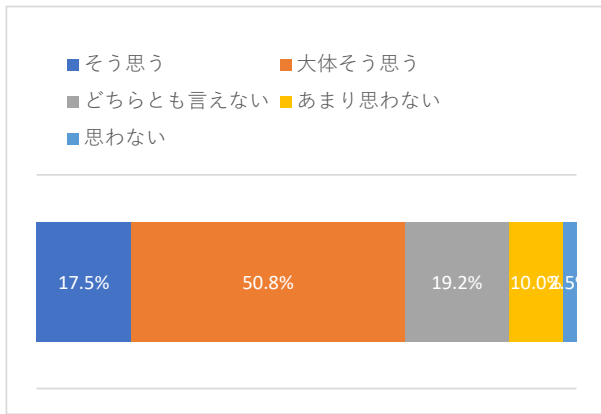
回答	人数	%
そう思う	24	20.0%
大体そう思う	62	51.7%
どちらとも言えない	26	21.7%
あまり思わない	6	5.0%
思わない	2	1.7%



質問5

自分は基礎学力・基本的な生活習慣が身についている。

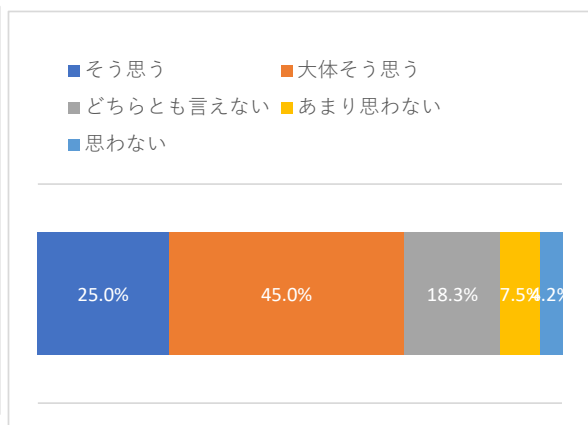
回答	人数	%
そう思う	21	17.5%
大体そう思う	61	50.8%
どちらとも言えない	23	19.2%
あまり思わない	12	10.0%
思わない	3	2.5%



質問6

自分の進路実現に向けた情報が充実である。

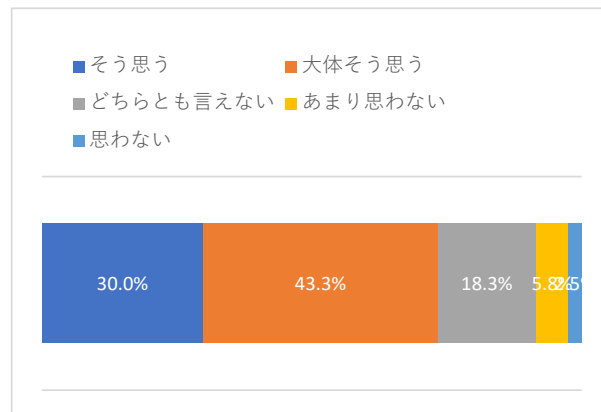
回答	人数	%
そう思う	30	25.0%
大体そう思う	54	45.0%
どちらとも言えない	22	18.3%
あまり思わない	9	7.5%
思わない	5	4.2%



質問7

自分の進路実現に向けたアドバイスや面談等が充実している。

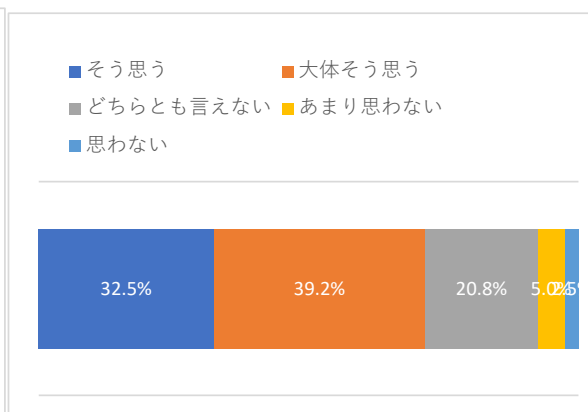
回答	人数	%
そう思う	36	30.0%
大体そう思う	52	43.3%
どちらとも言えない	22	18.3%
あまり思わない	7	5.8%
思わない	3	2.5%



質問8

先生は生徒を理解し、指導をしている。

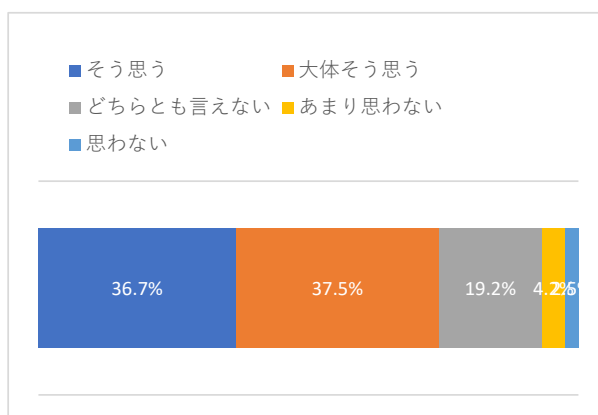
回答	人数	%
そう思う	39	32.5%
大体そう思う	47	39.2%
どちらとも言えない	25	20.8%
あまり思わない	6	5.0%
思わない	3	2.5%



質問9

先生は生徒の話(相談)をよく聞いてくれる。

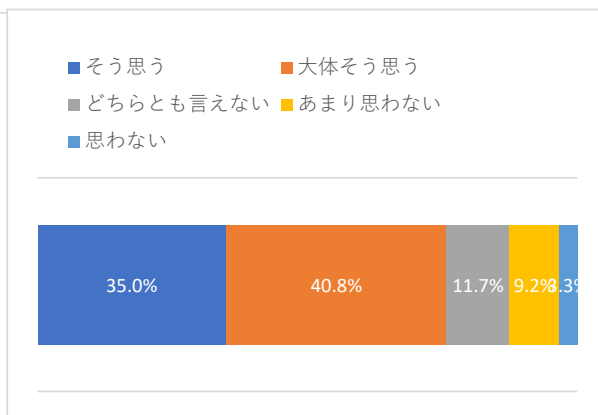
回答	人数	%
そう思う	44	36.7%
大体そう思う	45	37.5%
どちらとも言えない	23	19.2%
あまり思わない	5	4.2%
思わない	3	2.5%



質問10

学校行事が充実している。

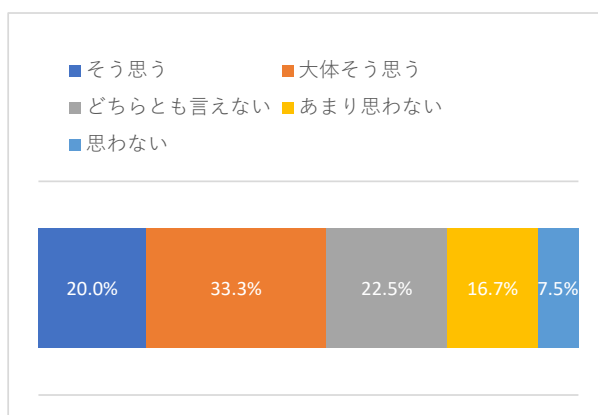
回答	人数	%
そう思う	42	35.0%
大体そう思う	49	40.8%
どちらとも言えない	14	11.7%
あまり思わない	11	9.2%
思わない	4	3.3%



質問11

部活動が活発である。

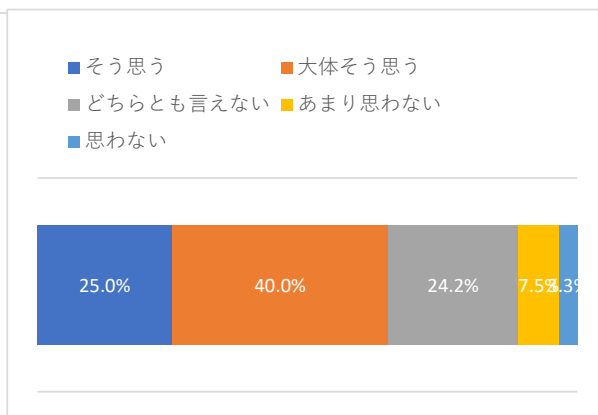
回答	人数	%
そう思う	24	20.0%
大体そう思う	40	33.3%
どちらとも言えない	27	22.5%
あまり思わない	20	16.7%
思わない	9	7.5%



質問12

本校の生徒は、あいさつがきちんとできる。

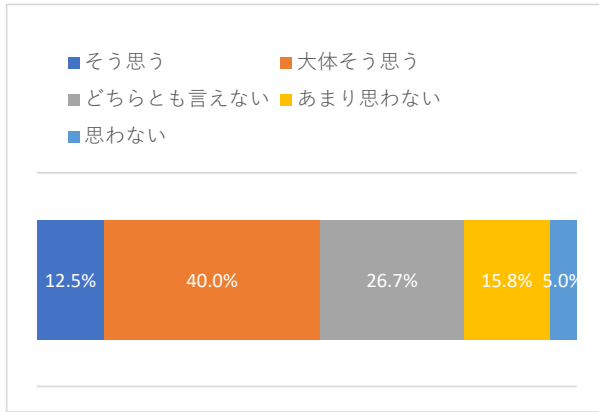
回答	人数	%
そう思う	30	25.0%
大体そう思う	48	40.0%
どちらとも言えない	29	24.2%
あまり思わない	9	7.5%
思わない	4	3.3%



質問13

本校の生徒は、時間を守って生活している。

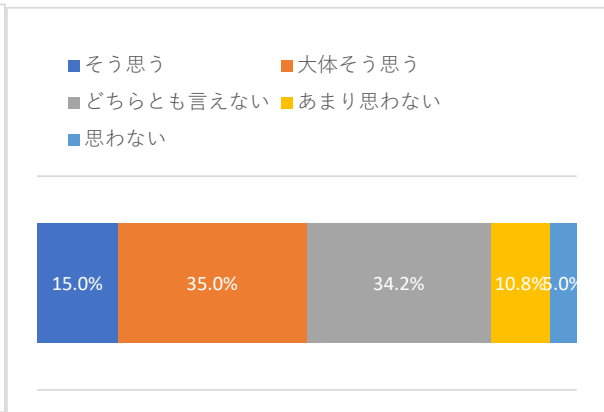
回答	人数	%
そう思う	15	12.5%
大体そう思う	48	40.0%
どちらとも言えない	32	26.7%
あまり思わない	19	15.8%
思わない	6	5.0%



質問14

本校の生徒は、授業を真剣に取り組んでいる。

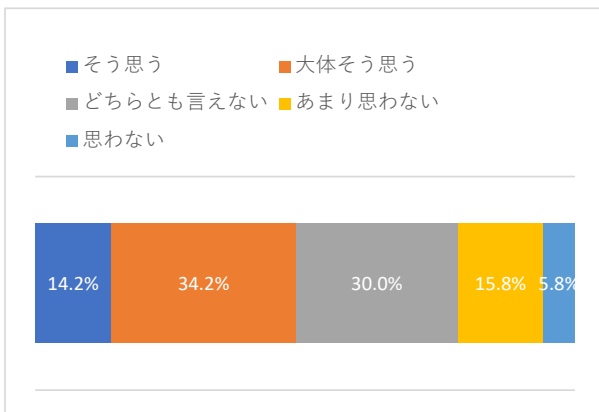
回答	人数	%
そう思う	18	15.0%
大体そう思う	42	35.0%
どちらとも言えない	41	34.2%
あまり思わない	13	10.8%
思わない	6	5.0%



質問15

本校の生徒は、服装・頭髪がきちんとしている。

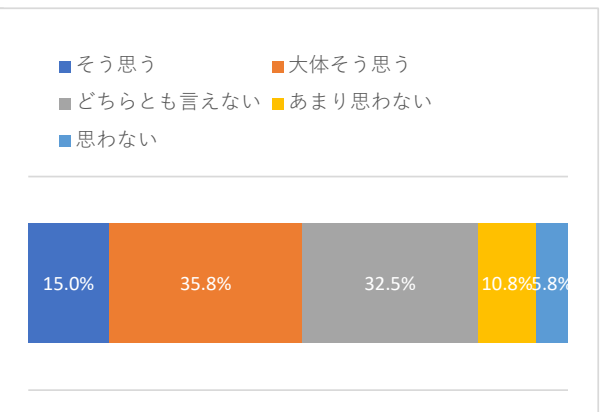
回答	人数	%
そう思う	17	14.2%
大体そう思う	41	34.2%
どちらとも言えない	36	30.0%
あまり思わない	19	15.8%
思わない	7	5.8%



質問16

本校の生徒は、社会のルールや校則を守って生活している。

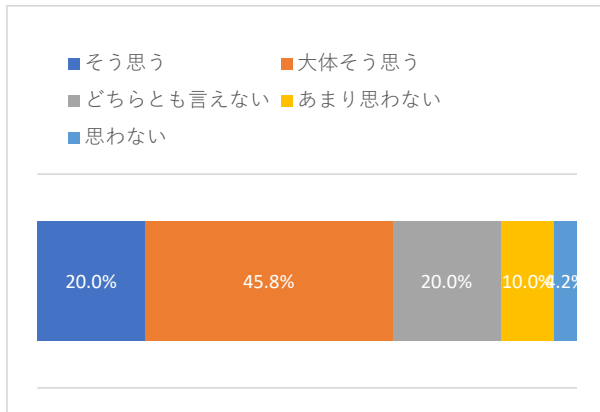
回答	人数	%
そう思う	18	15.0%
大体そう思う	43	35.8%
どちらとも言えない	39	32.5%
あまり思わない	13	10.8%
思わない	7	5.8%



質問17

校内の清掃が行き届いている。

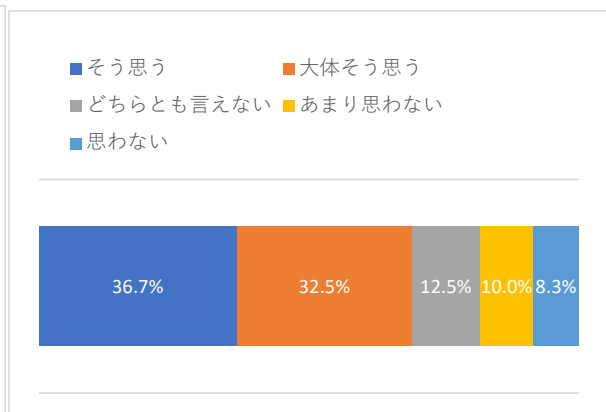
回答	人数	%
そう思う	24	20.0%
大体そう思う	55	45.8%
どちらとも言えない	24	20.0%
あまり思わない	12	10.0%
思わない	5	4.2%



質問18

保護者の方に、家庭で学校の様子をよく話す。

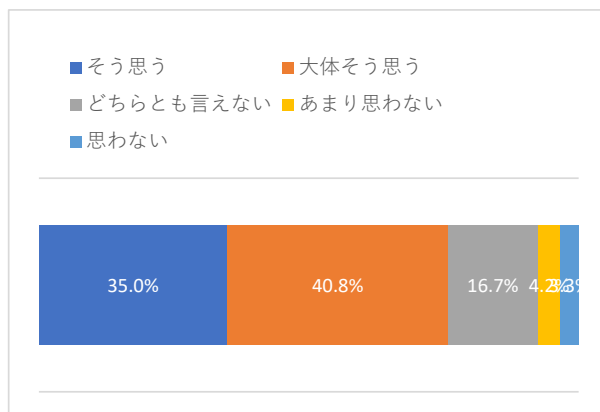
回答	人数	%
そう思う	44	36.7%
大体そう思う	39	32.5%
どちらとも言えない	15	12.5%
あまり思わない	12	10.0%
思わない	10	8.3%



質問19

校内の友人における人間関係はよい。

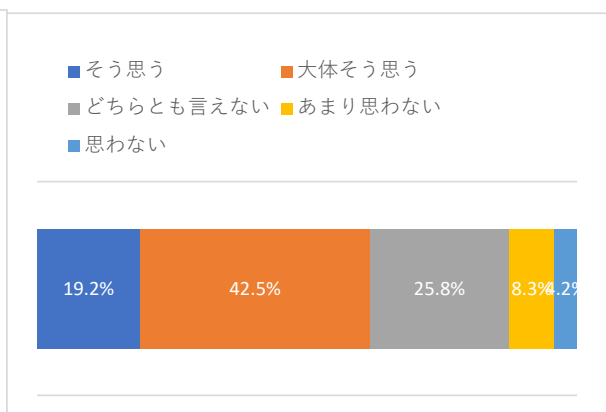
回答	人数	%
そう思う	42	35.0%
大体そう思う	49	40.8%
どちらとも言えない	20	16.7%
あまり思わない	5	4.2%
思わない	4	3.3%



質問20

学校の考え方が、生徒に十分に伝えられている。

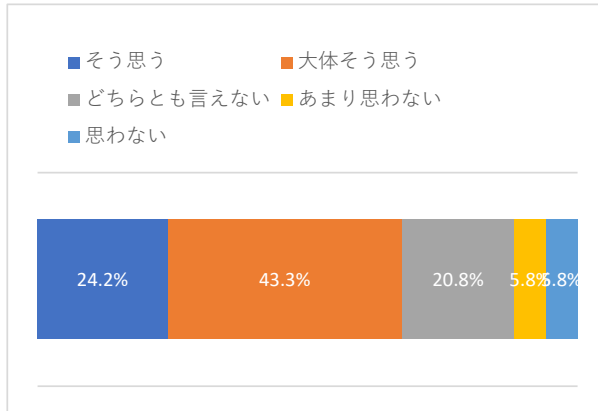
回答	人数	%
そう思う	23	19.2%
大体そう思う	51	42.5%
どちらとも言えない	31	25.8%
あまり思わない	10	8.3%
思わない	5	4.2%



質問21

学校からの情報発信は十分である。

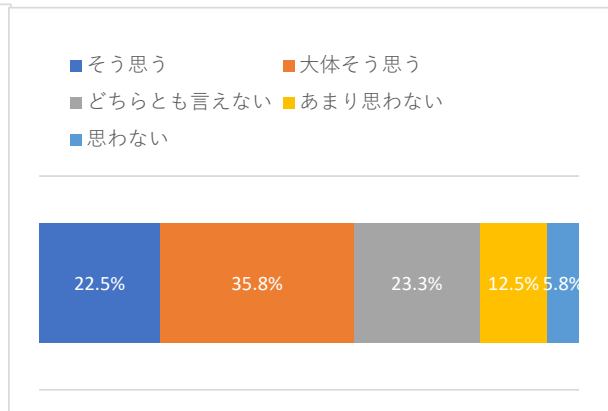
回答	人数	%
そう思う	29	24.2%
大体そう思う	52	43.3%
どちらとも言えない	25	20.8%
あまり思わない	7	5.8%
思わない	7	5.8%



質問22

自分の思っていることや悩みなどを先生方に相談しやすい。

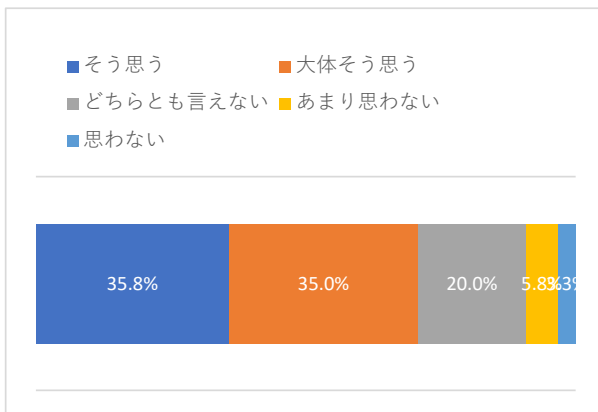
回答	人数	%
そう思う	27	22.5%
大体そう思う	43	35.8%
どちらとも言えない	28	23.3%
あまり思わない	15	12.5%
思わない	7	5.8%



質問23

自分は那珂湊高校に入学してよかった。

回答	人数	%
そう思う	43	35.8%
大体そう思う	42	35.0%
どちらとも言えない	24	20.0%
あまり思わない	7	5.8%
思わない	4	3.3%



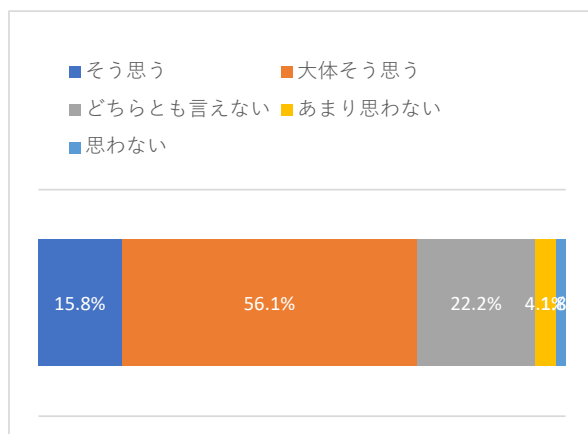
保護者アンケート集計

回答数 171

質問1

本校の学校目標、校則が生徒に提示されており、学校生活に生かされている。

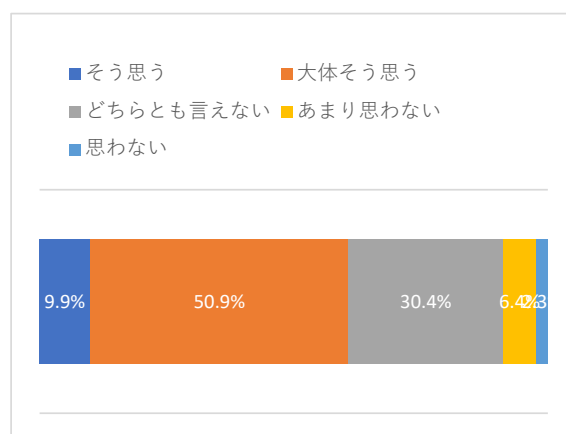
回答	人数	%
そう思う	27	15.8%
大体そう思う	96	56.1%
どちらとも言えない	38	22.2%
あまり思わない	7	4.1%
思わない	3	1.8%



質問2

校内の施設や設備が充実している。

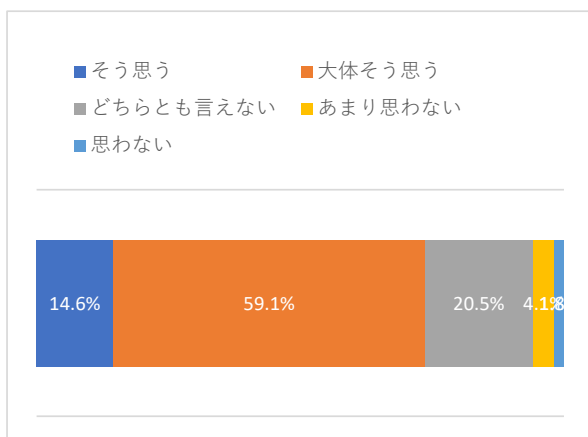
回答	人数	%
そう思う	17	9.9%
大体そう思う	87	50.9%
どちらとも言えない	52	30.4%
あまり思わない	11	6.4%
思わない	4	2.3%



質問3

学習指導や課外指導が充実している。

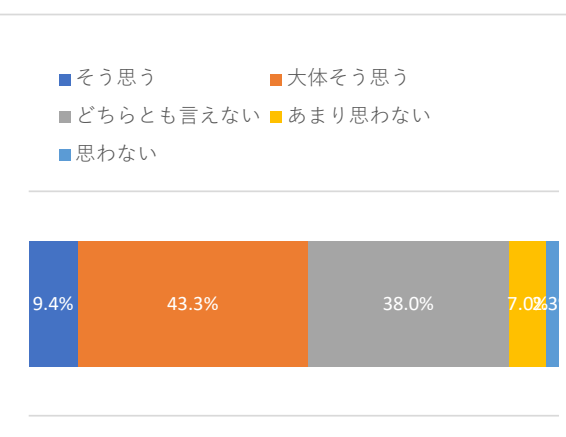
回答	人数	%
そう思う	25	14.6%
大体そう思う	101	59.1%
どちらとも言えない	35	20.5%
あまり思わない	7	4.1%
思わない	3	1.8%



質問4

お子様から、分かりやすい授業が多いと聞いている。

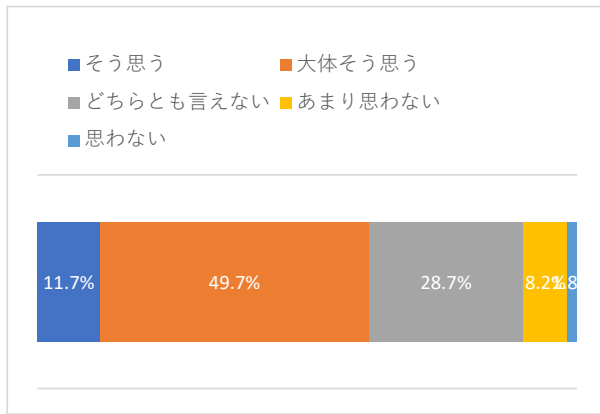
回答	人数	%
そう思う	16	9.4%
大体そう思う	74	43.3%
どちらとも言えない	65	38.0%
あまり思わない	12	7.0%
思わない	4	2.3%



質問5

生徒は基礎・基本の力が身に付いている。

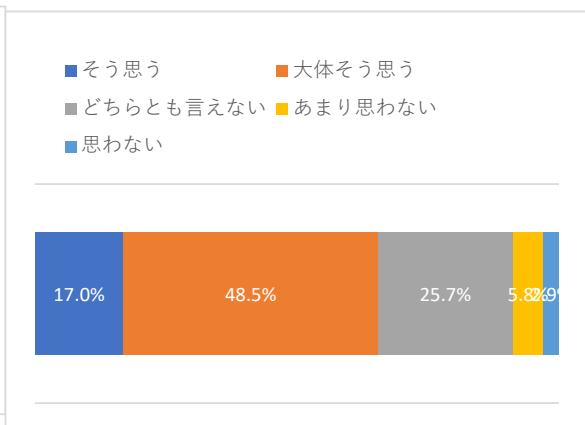
回答	人数	%
そう思う	20	11.7%
大体そう思う	85	49.7%
どちらとも言えない	49	28.7%
あまり思わない	14	8.2%
思わない	3	1.8%



質問6

お子様の進路に役立つ情報が充実である。

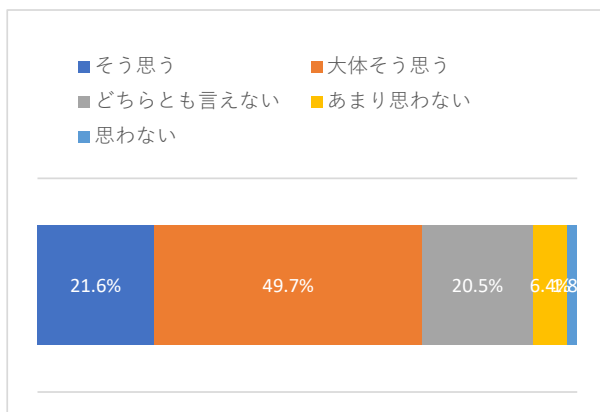
回答	人数	%
そう思う	29	17.0%
大体そう思う	83	48.5%
どちらとも言えない	44	25.7%
あまり思わない	10	5.8%
思わない	5	2.9%



質問7

お子様の進路実現に向けた指導や面談等が充実している。

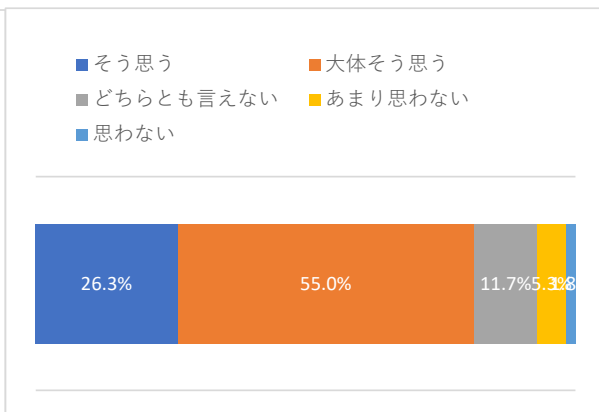
回答	人数	%
そう思う	37	21.6%
大体そう思う	85	49.7%
どちらとも言えない	35	20.5%
あまり思わない	11	6.4%
思わない	3	1.8%



質問8

先生は生徒を理解し、指導をしている。

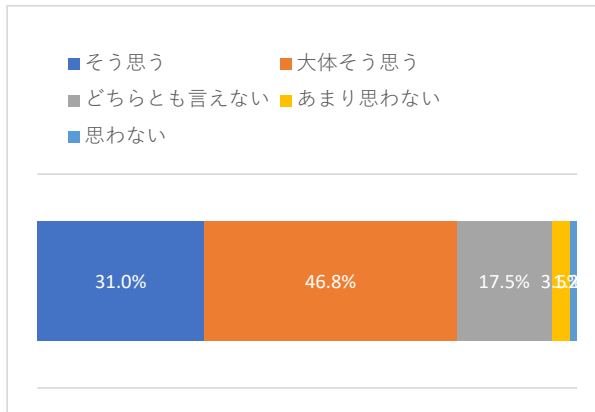
回答	人数	%
そう思う	45	26.3%
大体そう思う	94	55.0%
どちらとも言えない	20	11.7%
あまり思わない	9	5.3%
思わない	3	1.8%



質問9

先生は生徒の話(相談)をよく聞いてくれる。

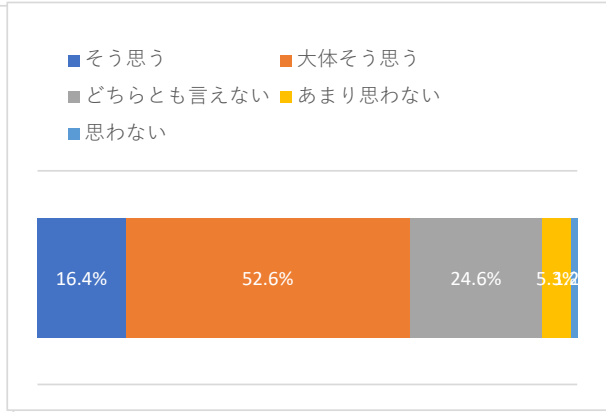
回答	人数	%
そう思う	53	31.0%
大体そう思う	80	46.8%
どちらとも言えない	30	17.5%
あまり思わない	6	3.5%
思わない	2	1.2%



質問10

学校行事が充実している。

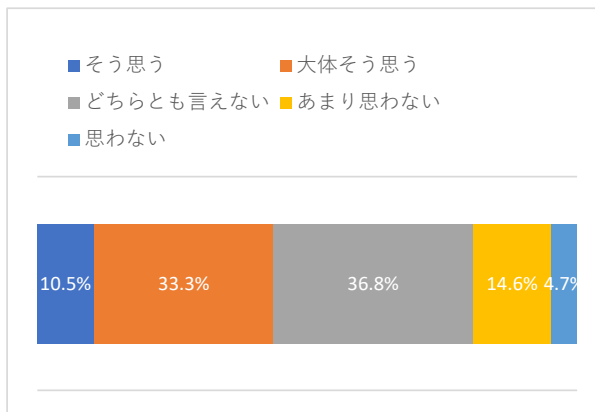
回答	人数	%
そう思う	28	16.4%
大体そう思う	90	52.6%
どちらとも言えない	42	24.6%
あまり思わない	9	5.3%
思わない	2	1.2%



質問11

部活動が活発である。

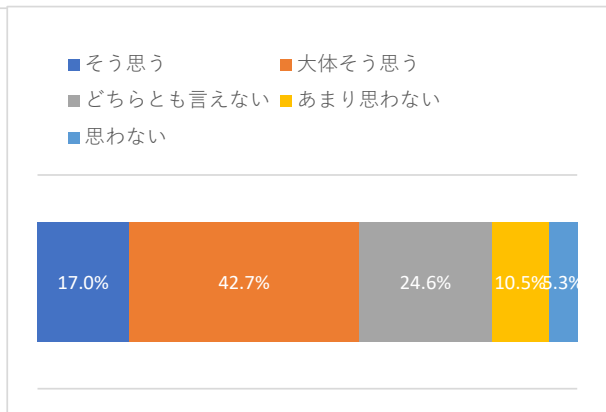
回答	人数	%
そう思う	18	10.5%
大体そう思う	57	33.3%
どちらとも言えない	63	36.8%
あまり思わない	25	14.6%
思わない	8	4.7%



質問12

生徒はあいさつをきちんとしている。

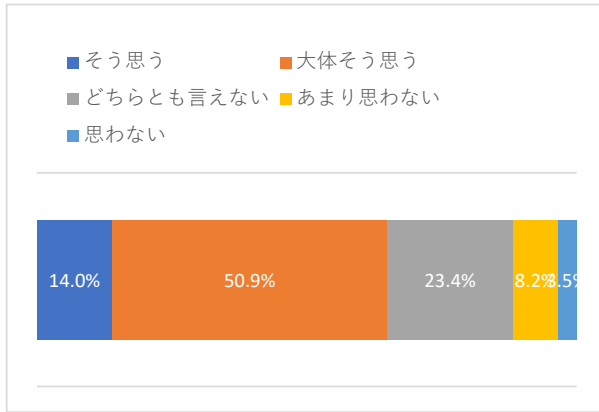
回答	人数	%
そう思う	29	17.0%
大体そう思う	73	42.7%
どちらとも言えない	42	24.6%
あまり思わない	18	10.5%
思わない	9	5.3%



質問13

生徒は時間を守って生活している。

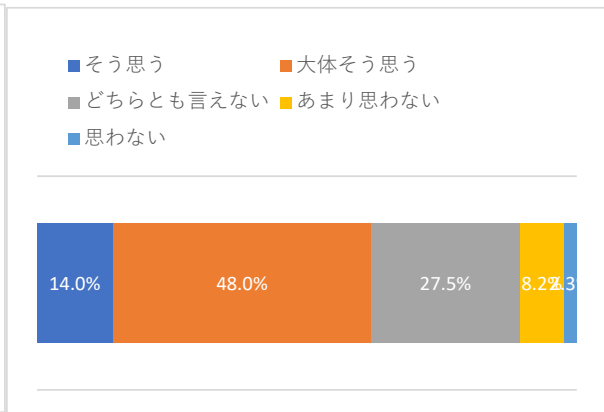
回答	人数	%
そう思う	24	14.0%
大体そう思う	87	50.9%
どちらとも言えない	40	23.4%
あまり思わない	14	8.2%
思わない	6	3.5%



質問14

生徒は授業に真剣に取り組んでいる。

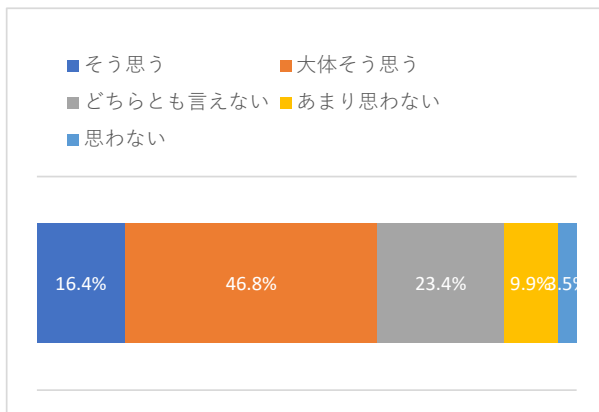
回答	人数	%
そう思う	24	14.0%
大体そう思う	82	48.0%
どちらとも言えない	47	27.5%
あまり思わない	14	8.2%
思わない	4	2.3%



質問15

生徒の服装・頭髪はきちんとしている。

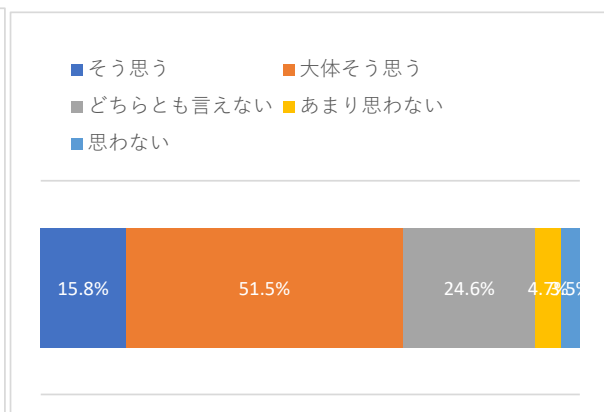
回答	人数	%
そう思う	28	16.4%
大体そう思う	80	46.8%
どちらとも言えない	40	23.4%
あまり思わない	17	9.9%
思わない	6	3.5%



質問16

生徒は社会のルールや校則を守って生活している。

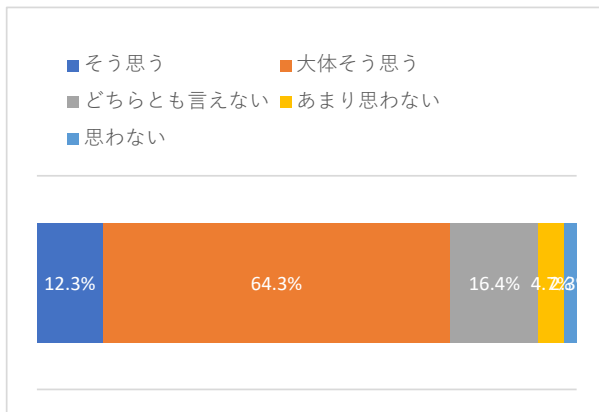
回答	人数	%
そう思う	27	15.8%
大体そう思う	88	51.5%
どちらとも言えない	42	24.6%
あまり思わない	8	4.7%
思わない	6	3.5%



質問17

校内の清掃が行き届いている。

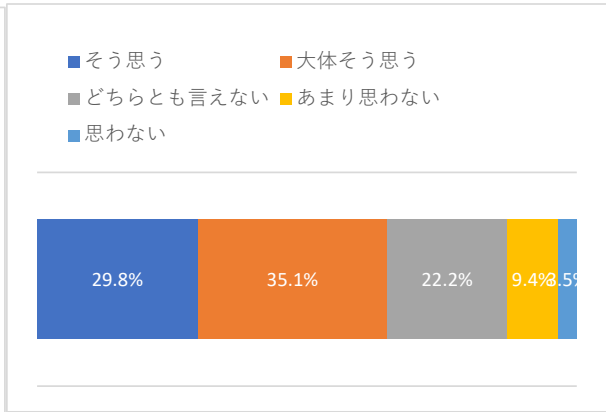
回答	人数	%
そう思う	21	12.3%
大体そう思う	110	64.3%
どちらとも言えない	28	16.4%
あまり思わない	8	4.7%
思わない	4	2.3%



質問18

お子様は、家庭で学校の様子をよく話す。

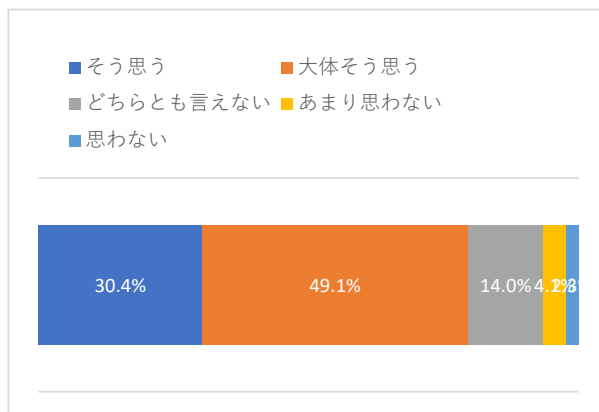
回答	人数	%
そう思う	51	29.8%
大体そう思う	60	35.1%
どちらとも言えない	38	22.2%
あまり思わない	16	9.4%
思わない	6	3.5%



質問19

お子様の友人関係はよい。

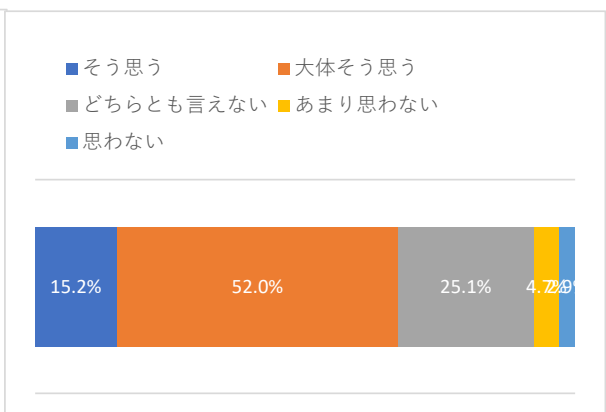
回答	人数	%
そう思う	52	30.4%
大体そう思う	84	49.1%
どちらとも言えない	24	14.0%
あまり思わない	7	4.1%
思わない	4	2.3%



質問20

学校の考え方が、保護者に十分に伝えられている。

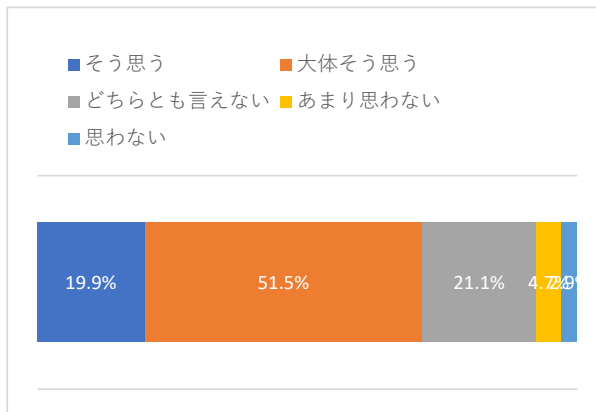
回答	人数	%
そう思う	26	15.2%
大体そう思う	89	52.0%
どちらとも言えない	43	25.1%
あまり思わない	8	4.7%
思わない	5	2.9%



質問21

学校からの情報発信は十分である。

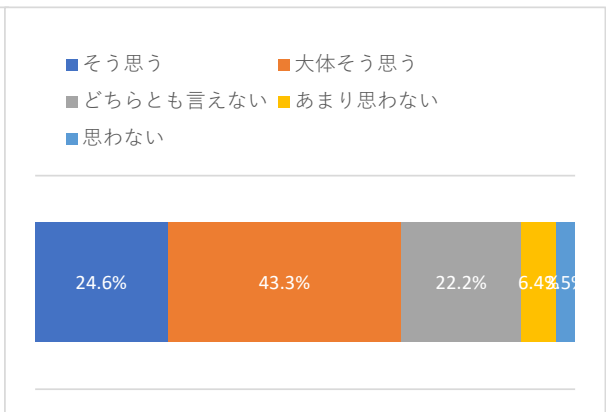
回答	人数	%
そう思う	34	19.9%
大体そう思う	88	51.5%
どちらとも言えない	36	21.1%
あまり思わない	8	4.7%
思わない	5	2.9%



質問22

保護者が学校に相談しやすい。

回答	人数	%
そう思う	42	24.6%
大体そう思う	74	43.3%
どちらとも言えない	38	22.2%
あまり思わない	11	6.4%
思わない	6	3.5%



質問23

お子様を那珂湊高校に入学させてよかった。

回答	人数	%
そう思う	66	38.6%
大体そう思う	68	39.8%
どちらとも言えない	29	17.0%
あまり思わない	4	2.3%
思わない	4	2.3%

